

Dicas de como montar sua apresentação

Dicas de como montar sua apresentação


Não mude o layout do PPT

Desenvolvemos algumas opções de layout para que a sua apresentação fique dinâmica e reforce a identidade do Sistema Fiep. É um para cada casa e um específico para o Sistema Fiep. E 3 opções de cores que você pode escolher a vontade. Os modelos estão disponíveis na Intranet. Entre na opção Downloads e vá em Modelos Diversos. Está tudo lá.




Dicas de como montar sua apresentação

O que NÃO fazer:



Dicas de como montar sua apresentação

O que fazer:



Dicas de como montar sua apresentação

Título da capa


A capa do ppt é a primeira impressão da sua apresentação, deixe apenas o título, claro e objetivo. Clique duas vezes no meio da palavra título escreva mantendo a formatação padrão, depois exclua as letras que sobrarem. Seu título deve ser nas fontes Calibri OU Arial, tamanho 53.



Dicas de como montar sua apresentação

Páginas internas

Dentro da sua apresentação é bacana dividir os assuntos em títulos e subtítulos para direcionar de uma maneira mais clara a visualização do PPT. Clique duas vezes no meio da palavra (título ou subtítulo) e adicione seu conteúdo. **Use fonte Calibri OU Arial, tamanho 32 para títulos e 22 para subtítulo e corpo do texto. O subtítulo deve estar negrito.**



Dicas de como montar sua apresentação

O que NÃO fazer:

Sistema Fiep

Conheça o Sistema Fiep

MISSÃO

Servir e fortalecer a indústria para melhorar a vida das pessoas.

VISÃO

Referência em soluções para o desenvolvimento sustentável da indústria.

VALORES

- Confiar
- Dialogar
- Ser ético
- Respeitar
- Inovar
- Valorizar

O que fazer:

Sistema Fiep

Conheça o Sistema Fiep

Missão

Servir e fortalecer a indústria para melhorar a vida das pessoas.

Visão

Referência em soluções para o desenvolvimento sustentável da indústria.

Valores

- Confiar
- Dialogar
- Ser ético
- Respeitar
- Inovar
- Valorizar

Dicas de como montar sua apresentação

Utilize linguagem clara e objetiva, ou seja, texto curto e direto

- Um PPT com muito texto leva somente a leitura. Para evitar a falta de atenção do espectador, coloque um texto objetivo, com palavras-chave, que dão maior dinâmica na apresentação.
- Ter domínio do assunto é importante, pois ler transmite falta de conhecimento. Se for necessário, leve anotações para não apoiar-se nos slides.
- O ideal é ter no máximo 49 palavras em um slide. Ou seja, no máximo 7 palavras por 7 linhas.
- 10 a 15 slides por apresentação é o suficiente

Dicas de como montar sua apresentação

O que NÃO fazer:

Sistema Fiep



Conheça o Sistema Fiep

O Sistema Fiep é uma organização composta pela Fiep (Federação das Indústrias do Estado do Paraná), Sesi (Serviço Social da Indústria), Senai (Serviço Nacional de Aprendizagem Industrial) e IEL (Instituto Euvaldo Lodi). É uma entre as 27 federações de indústrias presentes no Brasil, ligadas a CNI (Confederação Nacional da Indústria).

Somos um grupo e as quatro instituições que formam o Sistema Fiep (Fiep, Sesi, Senai e IEL) trabalham de forma integrada com foco no desenvolvimento industrial e sua representatividade, para promover a educação, o crescimento sustentável e a melhoria de vida das pessoas.

O nosso compromisso maior é com a defesa dos interesses das indústrias. Além disso, promovemos o aperfeiçoamento profissional dos trabalhadores, a formação e educação de jovens, o incentivo à inovação de processos e a adoção de práticas sustentáveis.

MISSÃO-Servir e fortalecer a indústria para melhorar a vida das pessoas.

VISÃO-Referência em soluções para o desenvolvimento sustentável da indústria.

VALORES-Confiança: Acreditar no outro e valorizar sempre o que ele tem a oferecer. Diálogo: Troca significativa de entendimentos, energias e experiências. Ética: Ter princípios na condução da vida e das relações. Respeito: Tratar as pessoas com dignidade e aceitar que cada ser humano é único, tem uma vocação e um valor próprio. Inovação: Olhar cada tarefa, processo e produto com carinho e uma perspectiva nova e, se preciso, reinventá-la. Valor: Pessoal, minha contribuição ao trabalho do Sistema Fiep.

O que fazer:



Sistema Fiep

Conheça o Sistema Fiep

O Sistema Fiep é composto pela Fiep, Sesi, Senai e IEL. Presente no Paraná há mais 60 anos, a instituição foca no desenvolvimento industrial e sua representatividade, promovendo a educação, o crescimento sustentável e a melhoria de vida das pessoas.

Dicas de como montar sua apresentação

Distribua o raciocínio em mais de um slide e utilize imagens para reforçar o conteúdo

- Algumas vezes não tem jeito, há informações que precisam estar no PPT. O melhor é quebrar o raciocínio em mais de um slide.
- Utilize imagens para reforçar o tema, explorando a memória visual. Você inclusive pode usar uma imagem estourada em todo slide mas sem desfocar e sem texto nenhum. Cuidado! Dependendo da imagem pode ficar poluído e a apresentação perde a eficiência.

Dicas de como montar sua apresentação

O que NÃO fazer:



Dicas de como montar sua apresentação

O que fazer:

Sistema Fiep

Valores

- Confiar
- Dialogar
- Ser ético
- Respeitar
- Inovar
- Valorizar





Dicas de como montar sua apresentação

Utilize um formato de gráfico de fácil percepção

- Para fazer um gráfico, vá em “inserir” e clique em “gráfico”. Escolha o modelo de acordo com o tipo de informação. Exemplo: Um gráfico em linhas é melhor para mostrar um comparativo de crescimento ou desenvolvimento ao longo de um período. Já o formato em pizza, ajuda a mostrar a participação de um elemento no contexto do todo.
- Faça gráficos que reforcem apenas a informação principal a ser passada. Colocar muitos dados pode dificultar a leitura e até mesmo a compreensão.

Dicas de como montar sua apresentação

O que NÃO fazer:



O que fazer:



Dicas de como montar sua apresentação

Na hora de formatar cores, siga a paleta de cores da nova identidade.

Confira abaixo.

C95	C95	C95	C85	C70	C55	C40	C25
M0	M0	M0	M0	M0	M0	M0	M0
Y100	Y100	Y100	Y100	Y100	Y100	Y100	Y100
K60	K40	K20	K0	K0	K0	K0	K0

C100	C100	C100	C100	C95
M20	M20	M20	M20	M10
Y0	Y0	Y0	Y0	Y0
K60	K40	K20	K0	K0

C100	C100	C100	C100	C100	C85	C70	C50
M0	M0	M0	M0	M0	M0	M0	M0
Y50	Y50	Y50	Y50	Y50	Y50	Y50	Y40
K70	K55	K40	K20	K0	K0	K0	K0

C30	C30	C20	C10	C0
M100	M100	M95	M90	M75
Y50	Y50	Y50	Y45	Y40
K40	K10	K0	K0	K0

C100	C100	C100	C100	C95	C85	C65	C50
M20	M20	M20	M20	M10	M5	M0	M0
Y0	Y0	Y0	Y0	Y0	Y0	Y0	Y0
K60	K40	K20	K0	K0	K0	K0	K0

C75	C75	C55	C40	C30
M100	M100	M290	M80	M70
Y10	Y10	Y10	Y10	Y10
K30	K0	K0	K0	K0

C0	C0	C0	C0	C0
M0	M0	M0	M0	M0
Y0	Y0	Y0	Y0	Y0
K100	K90	K80	K70	K50

Dicas de como montar sua apresentação

O que fazer com as informações importantes, mas que não podem ser inseridas na apresentação?

- Deixamos várias informações de lado quando montamos um PPT.

Precisamos fazer esta avaliação para não sobrecarregar o espectador.

Então, o melhor é fazer um mailing dos convidados e enviar o documento completo por e-mail. As pessoas vão poder, além de reler sua apresentação, depositar mais atenção para estes dados importantes.

Dicas de como montar sua apresentação

Ficou com dúvidas? Entre em contato

Comunicação Institucional

(41) 3271-7731 | (41) 3271-7956

comunicacao.sistemafiep@fiepr.org.br